

## 「京都府人にやさしいまちづくり」施設情報調査票(記入例)

記入年月日： 2018 年 2 月 14 日

施設名	京都府庁1号館							
郵便番号	602-8570	階数	地上階	6	階	地下階	1	
所在地	京都市上京区下立売通新町西入							
電話	075-414-xxxx	FAX	075-414-xxxx					
ホームページURL	http://pref.kyoto.lg.jp							
メール	fukushiengo@pref.kyoto.lg.jp	メールアドレス掲載の可否	掲載可					
営業日(休業日)	休業日：土日、祝日、年末年始(12/29～1/3)							
時間	8:30～17:15							
施設利用料金	無料							
	障害者割引：							
	団体割引：							
アクセス	市営地下鉄烏丸線「丸太町」より徒歩10分							
	三条京阪から10系統、京阪神宮丸太町から93系統、202系統、204系統、「府庁前」下車徒歩5分							
施設の用途	該当に○をつけてください。又は右欄に記入してください。(複数回答可)						該当番号	18
	1 学校	2 学習塾・教室	3 博物館・美術館	4 図書館・資料館	5 集会場・公会堂	6 病院・診療所	7 福祉施設	
	8劇場・映画館・観覧場	9 飲食店	10 物品販売店	11公園・植物園・動物園	12 運動施設・遊技場	13 理髪店・美容院	14 宿泊施設	
	15 公衆浴場	16 事務所	17 工場	18 官公庁・公共施設	19 金融機関	20その他サービス店舗	21 神社・寺・教会	
	22 公衆便所	23 公共交通機関	24 駐車場	25 道の駅	26 複合施設	27 研修施設	28 その他	
担当部署名※	健康福祉部福祉・援護課			TEL※	075-414-4569			
担当者氏名※	京都 太郎			E-mail※	fukushiengo@pref.kyoto.lg.jp			

※サイトには掲載しません。

### <記入要領>

- 1 該当する番号を記入ください。  は、数値、言語等を記入してください。備考欄は情報の補足等を記入ください。
- 2 エクセルでの入力は、プルダウンリストから選択してください。
- 3 質問について、不明な場合は空欄にしてください。
- 4 建物が複数ある場合、①各建物毎に調査、②敷地内の主要な建物について調査し、備考欄にその他建物の状況を記入、③総括的に記入し、備考欄に詳細を記入、のいずれかにより作成ください。

**例)A棟、B棟、C棟の建物がある場合の記入例**


- ①各棟それぞれに調査表を作成(施設名には、どの建物か分かるように明記)
- ②主要な建物であるA棟について記入。その他の建物については、備考欄にバリアフリー状況を記入。
- ③A, B, C棟のいずれかで項目を満たしている場合、「1-有」を入力。備考欄に「A棟1階にオストメイト有」等詳細を記入。

- 5 整備状況が異なる設備(トイレ、駐車場等)が複数ある場合は、総括して入力し、可能な範囲で詳細を備考欄に記入ください。



**例)各階に多目的トイレがあるが、それぞれの設備の状況が異なる場合**

- ※1階のみオストメイト設置、各階の洗浄設備は、センサー、レバーが混在している事例
- オストメイト「1-有」を入力、備考に「オストメイト設備は1階」と記入する。  
 洗浄設備は「未記入」にし、備考欄に「洗浄設備は各階により異なる」等を記入。

- 6 は、写真の提供をお願いします。(詳しくは、別シート「写真の撮り方について」を参照ください)
- 7 写真は各施設8枚まで掲載できます。 の設備がない場合は施設の状況がわかる写真を提供ください。

<b>駐車場</b>  1 うち、 京都おもいやり 駐車場利用証 制度※	1	①一般駐車場（1-有 0-無）	(詳細)	全駐車台数	約40	台		
	1	②車いす利用者用等駐車場（1-有 0-無）						
	(詳細)	(有の場合)	駐車台数	屋根あり	1	台		
				屋根なし	1	台		
	1	③京都おもいやり駐車場（1-有 0-無）	(詳細)	(有の場合)	駐車台数	屋根あり	2	台
					屋根なし	0	台	
	1	④プラスワン駐車場（1-有 0-無）	(詳細)	(有の場合)	駐車台数	屋根あり	0	台
					屋根なし	1	台	
<b>駐車料金</b>	無料							
<b>備考</b>	上記駐車場は、府庁敷地内にある駐車場です。1回2時間の利用制限。開庁日の7時30分から18時までは正門から、これ以外の時間帯については東門から進入。							

※ 京都おもいやり駐車場利用証制度とは、移動に配慮が必要な方に利用証を交付し、車いす利用者用等駐車場の適正利用を促進する制度です。3.5m幅の駐車区画を「京都おもいやり駐車場」、通常の幅の駐車区画を「プラスワン駐車場」といいます。登録手続きは、福祉・援護課 fukushiengo@pref.kyoto.lg.jpまでお問い合わせください。


<b>トイレ</b>  2 多目的 トイレ	1	①車いす利用者用トイレ（1-有 0-無）	(詳細)	設置階	2	階	
	(詳細)	男女共用	2	個	男子	0	個
					女子	0	個
	備考(例) 1階男女別各1、2階男女共用2 1、3階各1個。1階は、南側入口の受付横に多目的トイレがあります。						
	2	②出入口ドア形状（1-自動 2-引き戸 3-外開き戸 4-その他）					
	0	③温水洗浄便座（1-有 0-無）	0	④多目的ベッド※1（1-有 0-無）			
	1	⑤オストメイト設備※2（1-有 0-無）	1	⑥音声案内装置（1-有 0-無）			
	0	⑦ベビーベッド（1-有 0-無）	0	⑧ベビーチェア※3（1-有 0-無）			
	2	⑨便器洗浄（1-センサー 2-レバー 3-ボタン 4-その他）					
		⑩非常呼び出し装置（1-ボタン式あり 2-引っ張り式あり 0-無）					
<b>一般 トイレ</b>  3	男性用トイレ			女性用トイレ			
	1	①手すりつき小便器（1-有 0-無）					
	1	②洋式便座（1-有 0-無）	1	⑥洋式便座（1-有 0-無）			
	0	③ベビーベッド（1-有 0-無）	0	⑦ベビーベッド（1-有 0-無）			
	0	④ベビーチェア（1-有 0-無）	0	⑧ベビーチェア（1-有 0-無）			
	0	⑤男児用小便器（1-有 0-無）	0	⑨男児用小便器（1-有 0-無）			
<b>備考</b>							

※1 折りたたみ式大人用ベッド、ユニバーサルシートともいう

※2 オストメイト（人口肛門・人口膀胱増設者）対応のトイレ(汚物流し、ハンドシャワー、物置台、汚物入れ等の設置があるもの)

※3 乳幼児を座らせておくための設備

<b>通路</b>	1	①道から建物出入口に至る経路に段差（1-有 0-無）				
	(詳細)	(段差有の場合)	1	スロープ（1-有 0-無）	1	手すり（1-有 0-無）
	1	②駐車場から建物出入口に至る経路に段差（1-有 0-無）				
	(詳細)	(段差有の場合)	1	スロープ（1-有 0-無）	1	手すり（1-有 0-無）
<b>備考</b>	2	③建物内通路の幅（0-80cm未満 1-80cm以上～120cm未満 2-120cm以上）				

<b>建物の 主要な出入口</b>  4	1	①ドアの形状（1-自動ドア 2-引き戸 3-開き戸 4-その他）※1				
	2	②出入口の幅（0-80cm未満 1-80cm以上～120cm未満 2-120cm以上）				
	0	③出入口の段差（1-有 0-無）	(詳細)		スロープ（1-有 0-無）	
<b>備考</b>						

京都府福祉・援護課

- ※1 引き戸は、左右に動かして開け閉めを行う戸、開き戸は、蝶番や軸金物などでによって回転して開閉する戸  
 ※2 出入口の幅は、蝶番等を除く有効寸法で記入

案内・誘導	0	①道から建物出入口まで視覚障害者用誘導用ブロック※1（1-有 0-無）		
	1	②建物内に視覚障害者用誘導用ブロック※1（1-有 0-無）		
	0	③音声案内・誘導装置※2（1-有 0-無）	1	④受付（案内）（1-有 0-無）
	1	⑤インターホンの設置（1-有 0-無）	1	⑥点字による案内板（1-有 0-無）
	1	⑦外国語による案内表記（1-有 0-無）	（詳細）	表記言語 <input type="text" value="英語"/>
備考	・正門入口（南側）を進入したところの案内板に、インターホンの設置あり。			

- ※1 視覚障害者の誘導を行うために、床面に敷設される線状の突起が設けられている「線状ブロック」、段差又は傾斜の存在の警告を行うために敷設される「点状ブロック」をいう。建物内の案内所までの経路への線状ブロック、段や傾斜がある部分の上端等への点状ブロックの設置の有無  
 ※2 主に視覚障害者に対し、音声により案内を行う設備

人的サービス	0	①手話対応（1-有 0-無）	1	②筆談対応（1-有 0-無）
	1	③外国語対応（1-有 0-無）	（詳細）	対応言語 <input type="text" value="英語"/>
	0	④介助者・介添えサービス（1-有 0-無）		
	0	⑤タブレット等でのコミュニケーション支援（1-有 0-無）		
備考				

子育て支援	0	①ベビーカー貸出（1-有 0-無）	1	②授乳スペース（1-有 0-無）
	1	③おむつ交換スペース（1-有 0-無）	0	④キッズルーム（1-有 0-無）
	0	⑤きょうと子育て応援パスポート協賛施設※（1-協賛 0-協賛していない）		
備考	・授乳、おむつ交換スペースは1階南側ロビー奥にあります。			

※きょうと子育て応援パスポート事業の趣旨に賛同し、子育て家庭や子どもの健全な成長を応援していただける協賛企業

その他設備等	1	①貸出用車いす（1-有 0-無）	0	②車いす対応カウンター（1-有 0-無）
	0	③Wi-Fi（1-有 0-無）		
備考	・貸し出し用車いすは2台あります。（受付にお申し出ください）			

▼以下からは、該当がある箇所のみ御記入ください。

▶2階以上ある場合

昇降設備	1	①エレベーター（1-有 0-無）		
	（詳細）	1	車いす対応エレベーター※（1-有 0-無）	
		1	操作盤の点字表示（1-有 0-無）	
		0	音声装置（1-有 0-無）	
		0	非常時モニター（1-有 0-無）	
0	②その他（1-車いす対応エスカレーター有 2-段差解消機有 3-その他設備有 0-無）			
備考				


※ 奥行き135cm以上（11人乗り以上）、出入口の内法80cm以上、床面から100cm程度の操作盤があるエレベーター

▶観覧設備がある場合

観覧設備		①車いす使用者用観覧席（1-有 0-無）		②聴覚障害者用補聴装置※（1-有 0-無）
備考				

※ 磁器ループ、赤外線補聴システム、FM補聴システムなど

▶飲食設備がある場合

飲食施設  7	①テーブル席（1-有 0-無）	②FAX・メール・Web等の予約（1-可 0-不可）
	③アレルギー対応（1-有 0-無）	④きざみ食対応（1-有 0-無）
	⑤減塩対応（1-有 0-無）	⑥ハラル対応（1-有 0-無）
	⑦クロックポジションの案内※（1-可 0-不可）	
備考		

※ 視覚障害者に対し、料理を置いた場所などを、時計の文字盤に例えて知らせる手段のこと

▶宿泊設備がある場合

客室  5	車いす 使用者用 客室 (備考)	①車いす使用者用客室（1-有 0-無）（詳細）	客室数	<input type="text"/>	うち トイレ付客室	<input type="text"/>		
		例) 定員4名1室(トイレ・バス付)、定員2名2室						
	一般的な 客室	②客室ドア形状※1（1-自動 2-引き戸 3-開き戸 4-その他）						
		③客室出入口の幅（1-80cm以上 0-80cm未満）			（詳細）	幅※2	<input type="text"/>	c m
		④客室出入口・客室内の段差（1-有 0-無）			（詳細）	段差の 高さ	<input type="text"/>	c m
		⑤トイレドア形状（1-自動 2-引き戸 3-開き戸 4-その他）※1						
	一般客室内の トイレ	⑥トイレ出入口の幅（1-80cm以上 0-80cm未満）			（詳細）	幅※2	<input type="text"/>	c m
		⑦トイレ出入口の段差（1-有 0-無）			（詳細）	段差の 高さ	<input type="text"/>	c m
		⑧洋式便座（1-有 0-無）						
	一般客室内の 浴室 ※トイレと同一 空間の場合、⑨ ~⑪は省略	⑨浴室ドア形状（1-自動 2-引き戸 3-開き戸 4-その他）			4の詳細	例) 折れ戸		
		⑩浴室出入口の幅（1-80cm以上 0-80cm未満）			（詳細）	幅※2	<input type="text"/>	c m
		⑪浴室出入口に段差（1-有 0-無）			（詳細）	段差の 高さ	<input type="text"/>	c m
		⑫浴室に手すり（1-有 0-無）						
⑬下部空間の確保されている洗面台(車いす使用者が利用できる)（1-有 0-無）								
大浴場  6	経路	⑭大浴場までの経路に段差（1-有 0-無）			（詳細）	<input type="text"/>	スロープ（1-有 0-無）	
	浴場出入口	⑮浴場ドア形状（1-自動 2-引き戸 3-開き戸 4-その他）						
		⑯浴場出入口の幅（1-80cm以上 0-80cm未満）			（詳細）	幅※2	<input type="text"/>	c m
	浴場内	⑰浴場出入口に段差（1-有 0-無）			（詳細）	段差の 高さ	<input type="text"/>	c m
⑱洗い場まで車いす乗り入れ（1-可 0-不可）								
その他サービス		⑲貸切り風呂（1-有 0-無）			<input type="text"/>	⑳シャワーチェア貸出（1-有 0-無）		
備考								

※1 引き戸とは、左右に動かして開け閉めを行う戸、開き戸とは、蝶番や軸金物などでによって回転して開閉する戸  
 ※2 出入口の幅は蝶番等を除く有効寸法を記入

備考	車いす対応公衆電話あり。 1号館南入口を入れて直進すると総合案内があります。 府庁敷地内には、正門入ってすぐ左と東門入ってすぐ右に保安室があります。 1号館北入口の左と南入口のスロープ上口の右にインターフォンがあります。
----	---